

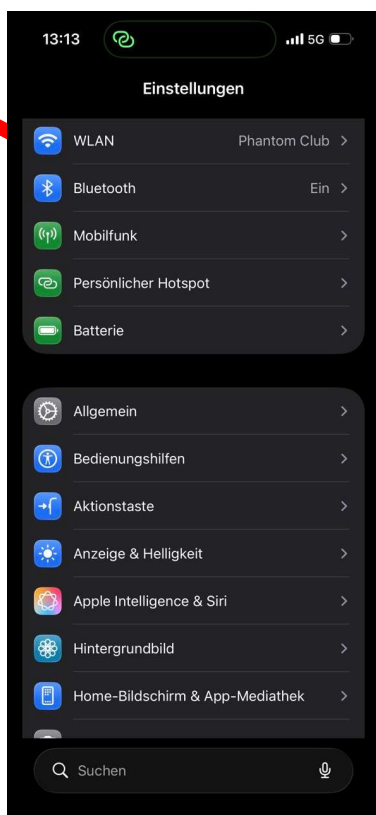
Achtung: Aufgrund der aktuellen technischen Probleme (mit dem Carrier der Telekom, wer sich mehr für die Technik interessiert), ist es eine gute Lösung, über das Handy oder einen mobilen Hotspot am Computer in BBO zu spielen.

Wenn Sie über das Handy spielen, kann es notwendig sein, Ihr WLAN zu deaktivieren und über mobiles Internet (mobile Daten) online zu sein.

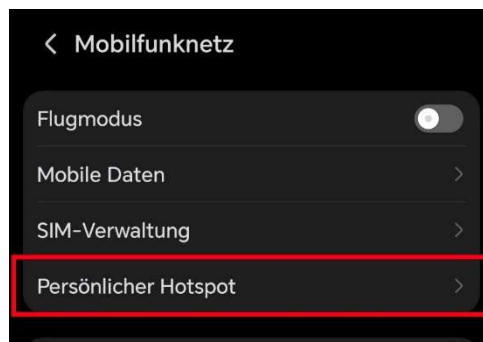
Wie erstelle ich einen mobilen Hotspot?

Schritt 1: Gehen Sie in die Einstellungen auf Ihrem Handy und suchen Sie den Punkt „Persönlicher Hotspot“ (oder ähnlich).

Das kann so aussehen:



Oder so:

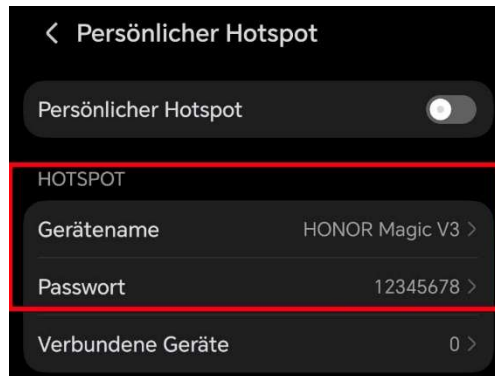


Schritt 2: Aktivieren Sie den Hotspot, falls das nicht schon der Fall sein sollte („Zugriff für andere erlauben“)

Hier ist der Hotspot aktiviert:



Hier noch nicht (möglicherweise müssen Sie noch ein Passwort festlegen, wie hier gezeigt):



Schritt 3: Gehen Sie in die WLAN-Einstellungen Ihres Computers (siehe unterer Pfeil) und verbinden Sie sich dort mit dem WLAN (Hotspot) Ihres Handys (dafür müssen Sie sich vermutlich aus Ihrem normalen WLAN ausloggen).

