

## 1. Nachspielen im Internet (Web-Version)

### 1.1. Laden der Spiele

Starten des Internet-Browser (Internet-Explorer, Safari, Mozilla, Opera) und Eingeben der Adresse

[www.bridgebase.com](http://www.bridgebase.com)

Option "Play Bridge Now" wählen

Bridge Base Online - Play Online X +

← → ↻ 🏠 🔒 📄 🔍 https://www.bridgebase.com 67% ... ☆ 📄 📄 📄 📄

**BBO** HOME VUGRAPH ▾ HAND RECORDS BBO POINTS BB\$ Login / Register

Click here for the old, Flash version

# Bridge Base Online

Social play. ACBL Games. Tournaments. Solitaire.

26,393 players online now, at 5,226 tables

Play bridge now

More games, free, anonymous

- Just Play Bridge** (A: 7,467)  
An infinite stream of hands  
Leaderboard
- Bridge 4** (A: 5,389)  
Sets of 4 deals  
Leaderboard
- Just Declare** (A: 435)  
No bidding  
Leaderboard
- Bridge Master**  
Test your play  
5 difficulty levels
- Matchpoints**  
Duplicate MPs  
Score comparisons
- IMPs**  
Duplicate IMPs  
Score comparisons
- Video Bridge**  
Video poker style  
Not real money
- Enjoy the full experience** (A: 26,399)  
Play with humans  
More games

**COMMUNITY**

### Join the community

Join the largest community of bridge players.  
Play with your real life partner, or find a partner online.  
Relax and kibitz world class players.

https://www.bridgebase.com/v3/

Einloggen mit dem **BBO-Benutzernamen** und **BBO-Passwort**

# Bridge Base Online

Social play. ACBL Games. Tournaments. Solitaire.

Benutzername



cfr2

Passwort



●●●●●●

**Einloggen**

Remember me

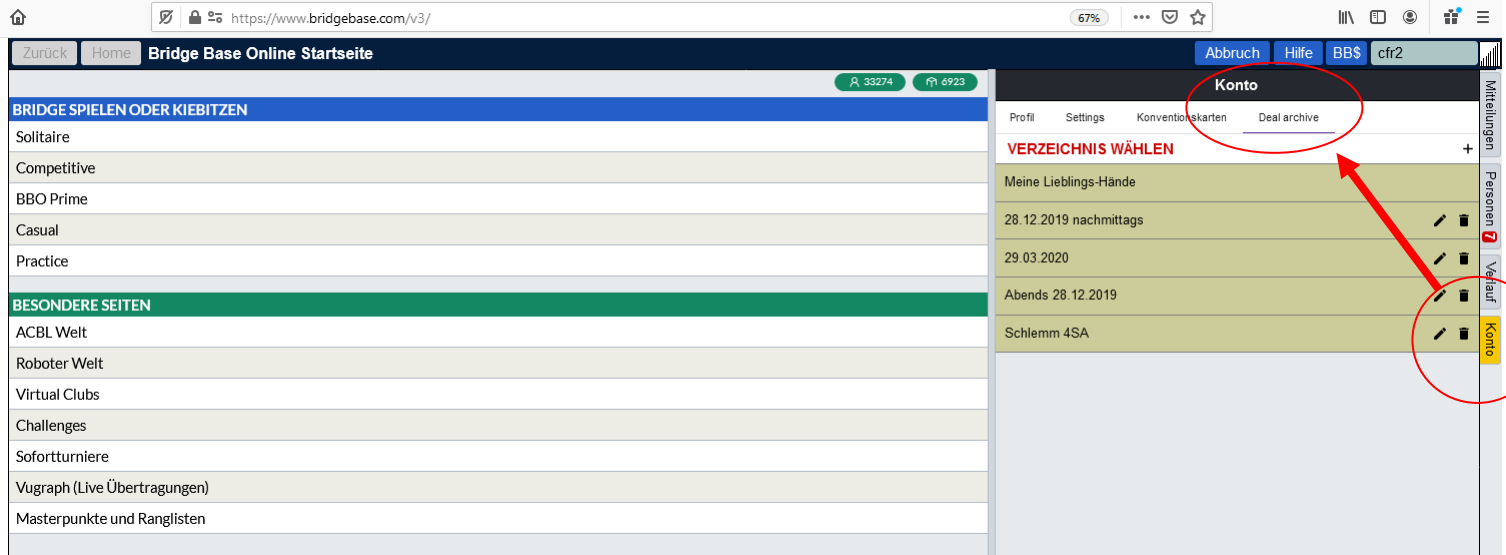
Unsichtbar

[Passwort vergessen?](#)


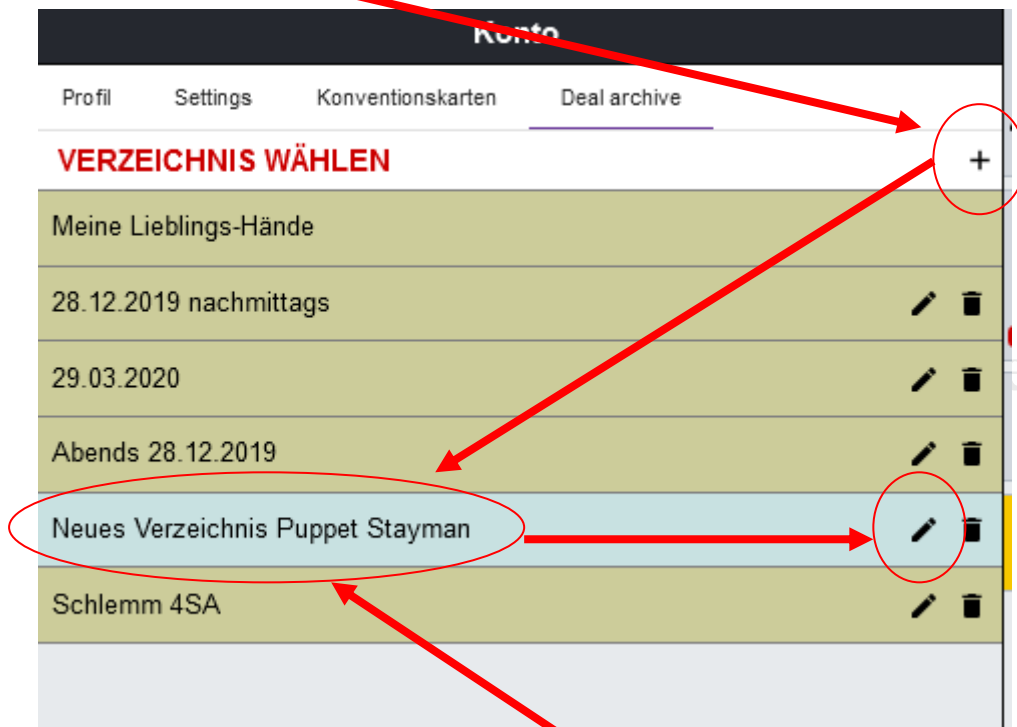
**Mitglied werden (gratis!)**

Auswählen des **Handeditors** über **Konto ---> Deal Archive**

# Nachspielen von Boards bei BBO (Unterricht oder Turnier) im Format \*.lin Autor: Christian Fröhner, DBV-Bridgedozent



## Neues Verzeichnis anlegen



## Verzeichnis-Namen festlegen

**Verzeichnis** selektieren

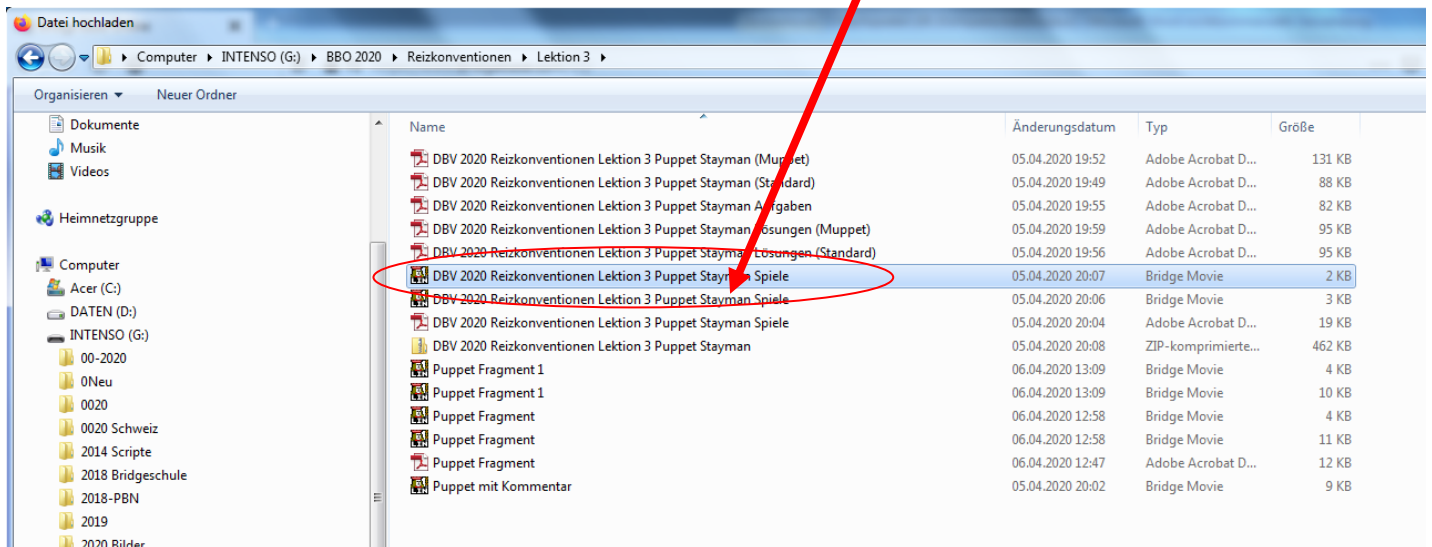
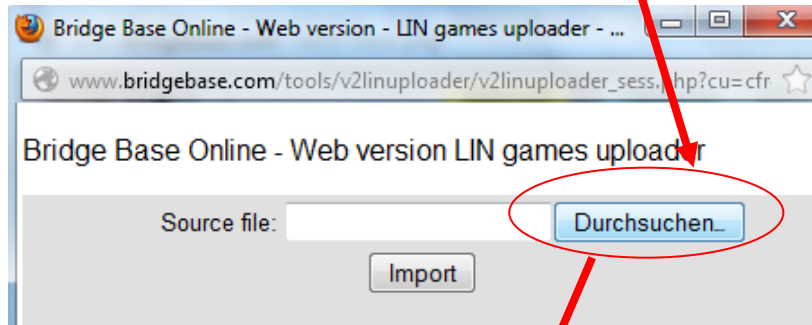
The screenshot shows the BBO interface with the following elements:

- Navigation tabs: Profil, Settings, Konventionenkarten, Deal archive
- Section header: **VERZEICHNIS WÄHLEN** (+)
- List of board archives:
  - 28.12.2019 nachmittags
  - 29.03.2020
  - Abends 28.12.2019
  - Neues Verzeichnis Puppet Stayman
  - Schlemm 4SA
- Section header: **VERTEILUNG WÄHLEN**
- Buttons: Hand-Editor, LIN-Datei importieren
- Right sidebar: ungen, Personen 6, Verlauf, Konto

**Lin-Datei** importieren

# Nachspielen von Boards bei BBO (Unterricht oder Turnier) im Format \*.lin Autor: Christian Fröhner, DBV-Bridgedozent

**Gespeicherte Datei** von der Festplatte auswählen über **Durchsuchen**



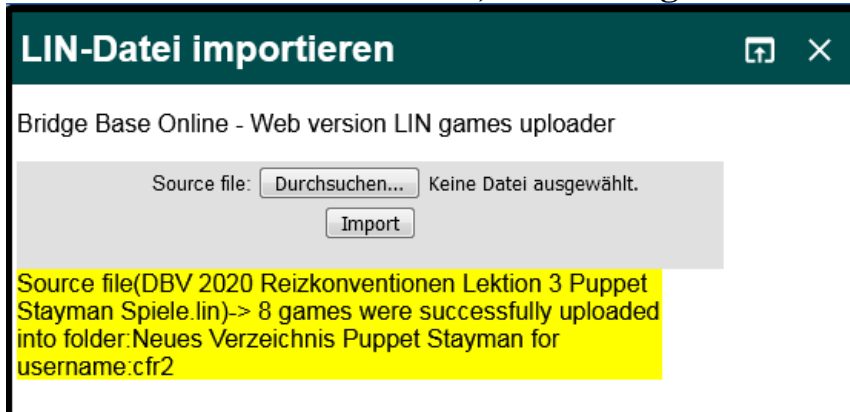
**Importieren**

[www.bridgeakademie-froehner.de](http://www.bridgeakademie-froehner.de)

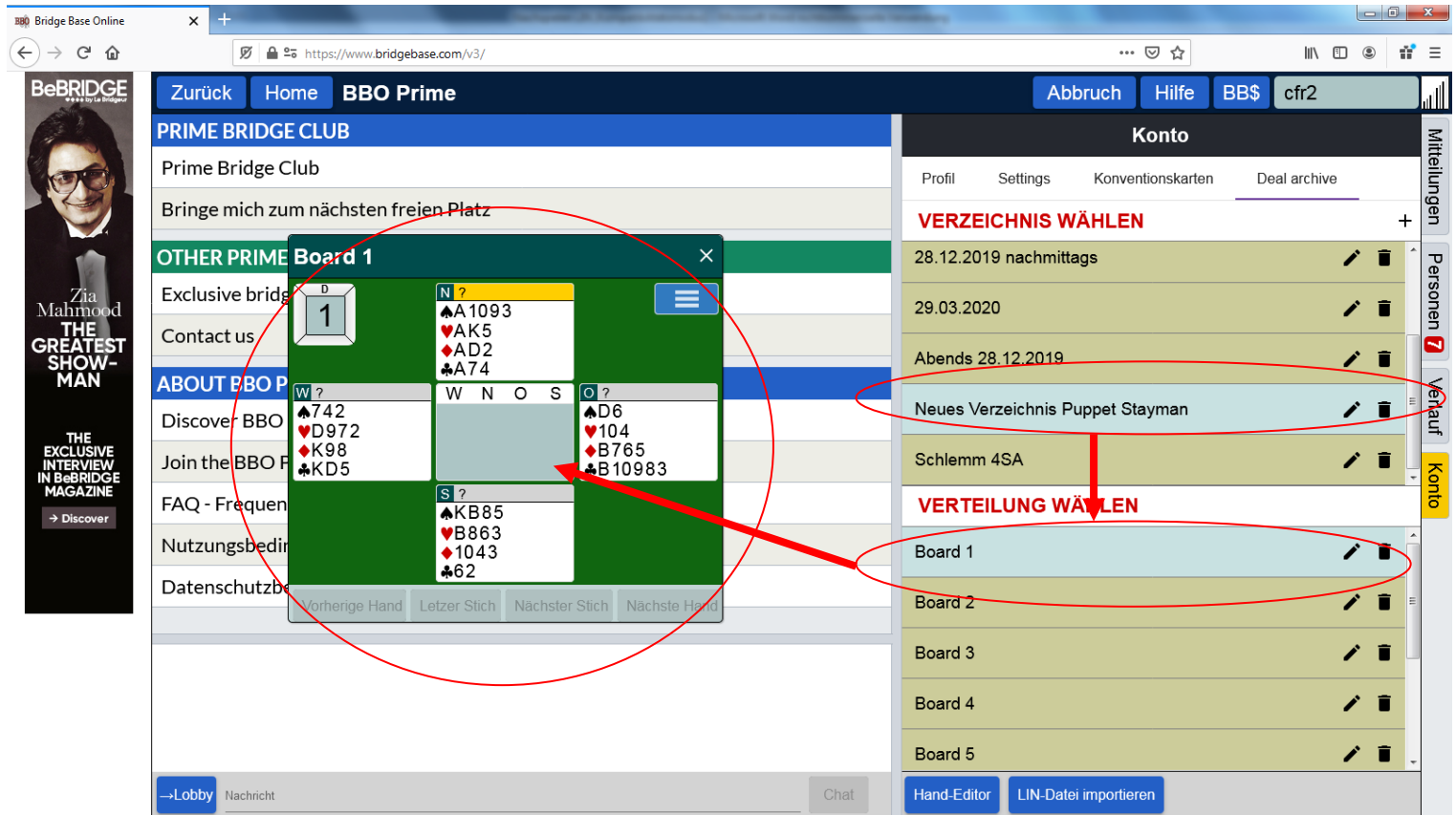


**Achtung: Das Dateiformat muss \*.lin sein!!!**

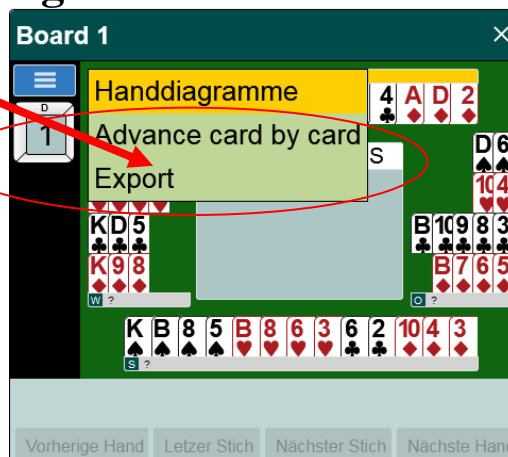
# Nachspielen von Boards bei BBO (Unterricht oder Turnier) im Format \*.lin Autor: Christian Fröhner, DBV-Bridgedozent



## Anzeigen der Hände



## Kartenbilder oder Handdiagramme



Nachspielen von Boards bei BBO (Unterricht oder Turnier) im Format \*.lin  
Autor: Christian Fröhner, DBV-Bridgedozent

Board 1

An Mitglied versenden  
Mißbrauch-Bericht versenden  
Verteilung speichern als  
Handviewer-Link  
Hand-Editor

K♠ B♠ 8♠ 5♠ B♥ 8♥ 6♥ 3♥ 6♣ 2♣ 10♦ 4♦ 3♦

Vorherige Hand Letzer Stich Nächster Stich Nächste Hand

- An BBO Mitglied schicken
- Reklamation
- Speichern
- Link zum Versenden
- Hand bearbeiten

An Mitglied versenden

Benutzername  
cfr

Comment  
Machst Du 4 Pik?

OK Abbruch

Handviewer-Link

<https://www.bridgebase.com/tools/handviewer.html?lin=st||pn|? ? ? ?|md|3SKJ85HJ863DT43C62,S742HQ972DK98CKQ5,SAT93HAK5DAQ2CA74,SQ6HT4DJ765>

Schließen

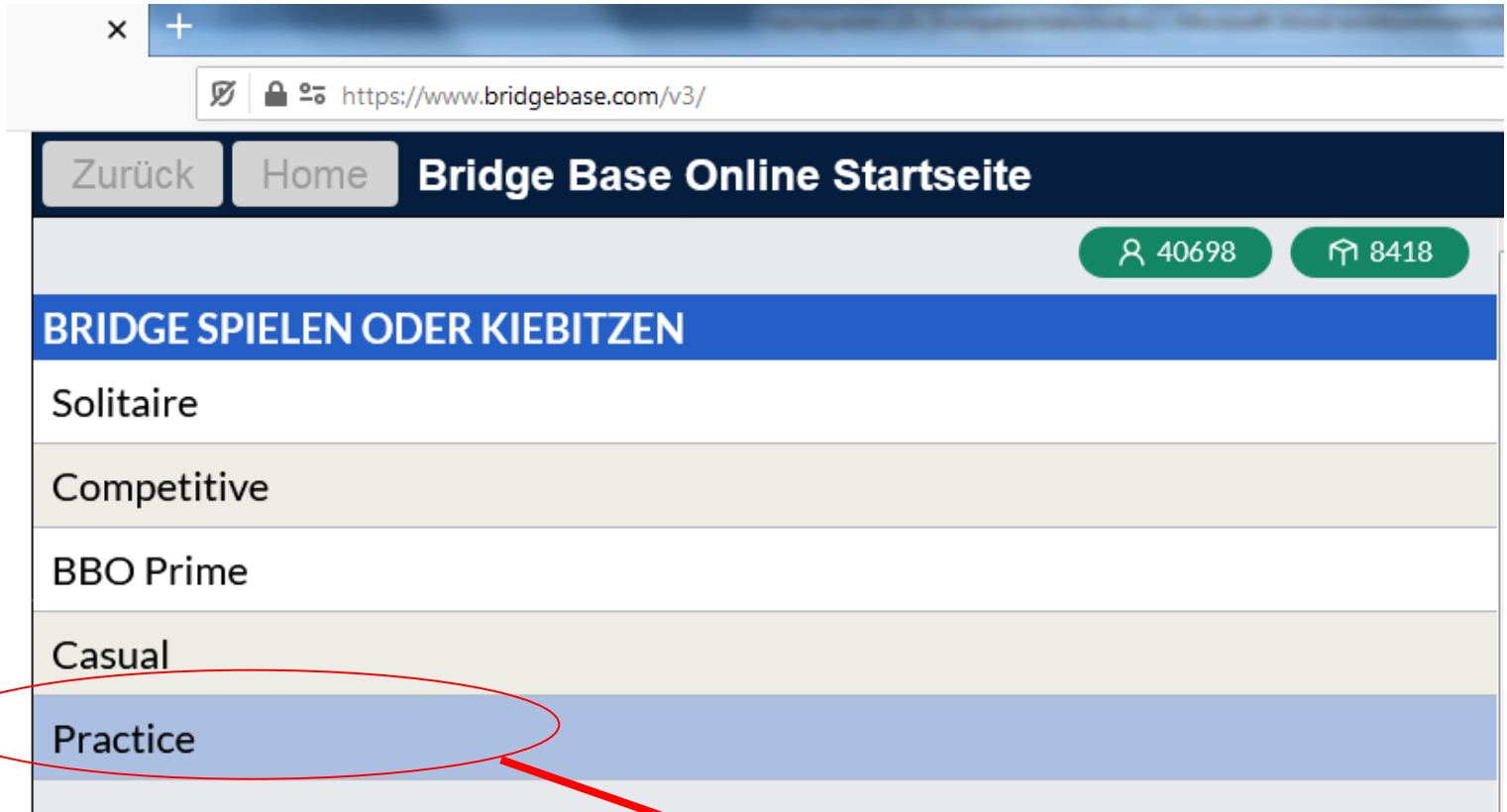
The screenshot shows the 'Hand-Editor' window with the following details:

- North Hand (N ?):** A 10 9 3 A K 5 A 7 4 A D 2
- West Hand (W ?):** 7 4 2 D 9 7 2 K D 5
- South Hand (S ?):** K B 8 5 B 8 6 3 6 2
- East Hand (O ?):** D 6 10 4 B 10 9 8 3 B 7 6 5
- Callout:** A yellow box with the text 'Karten für West selektieren' is positioned over the West hand.
- Bottom Panel:** Contains buttons for 'Editieren', 'Spielen', 'Comment', 'Vorgaben', 'Mischen', 'Neu', 'Öffnen', and 'Export'. A red arrow points to the 'Export' button.

Verteilungen speichern, versenden oder drucken über **"Export"**



## 1.2. Starten eines Unterrichtstisches zum Spielen



Auswahl der Option "**Practice**" ---> "**Tisch starten - Unterricht**"



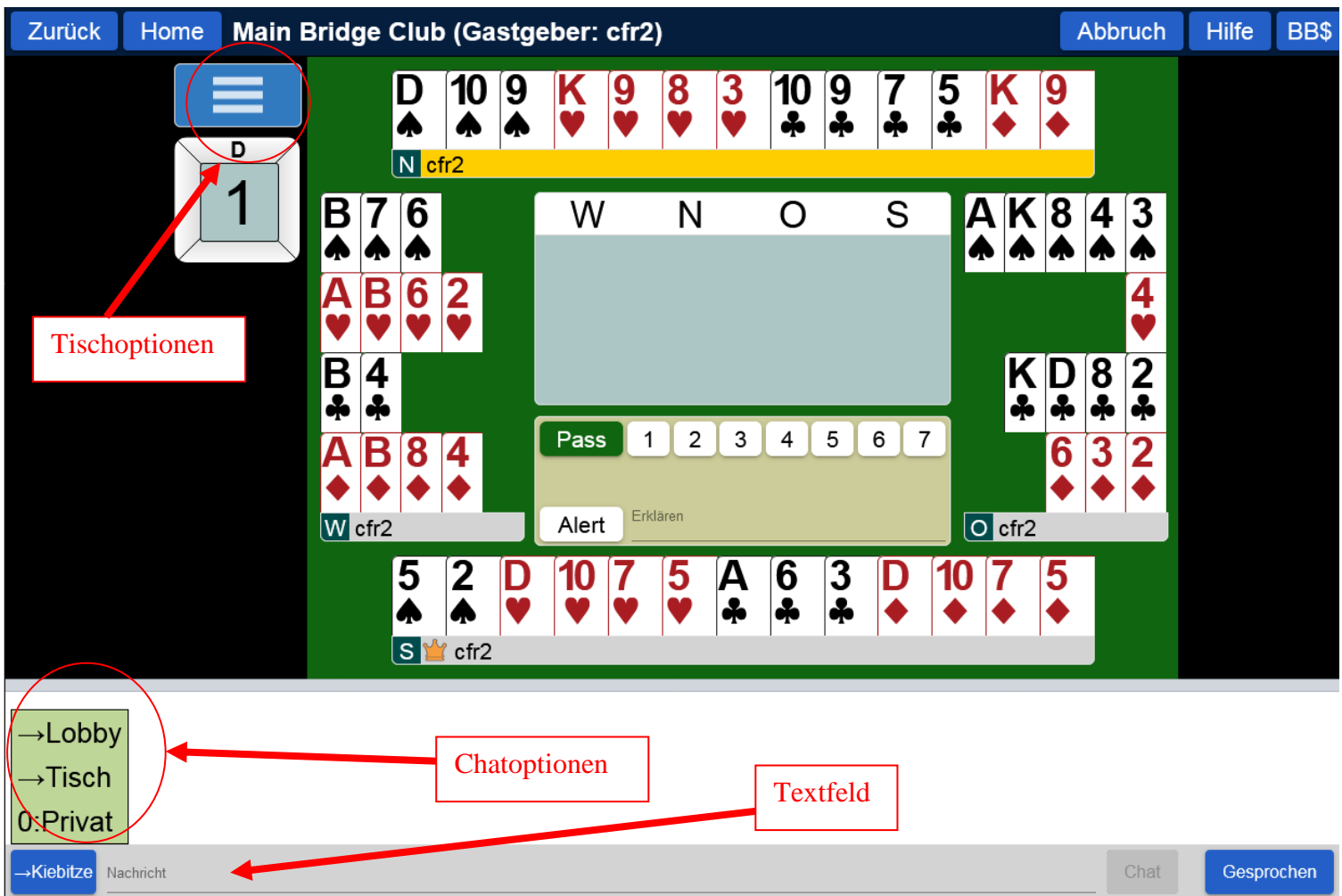
## Datenschutzmöglichkeiten auswählen und Plätze reservieren

The screenshot shows the BBO interface for setting privacy options and reserving seats for a table. The interface is divided into several sections:

- Zurück** and **Home** buttons are at the top left.
- Tisch öffnen** button is at the top right.
- Tischbeschreibung** section: A red box labeled "Tischbeschreibung" points to the table description "Übungstisch Puppent-Stayman" and the date/time "10.04.2020, 19.00 Uhr".
- Datenschutzmöglichkeiten** section: A red box labeled "Regulierung der Kiebitze Erlaubnis zu chatten" points to the "Kiebitze zulassen" and "Kiebitze erlauben, mit den Spielern zu chatten" options, which are both turned on. Another red box labeled "Erlaubnis zum Spielen und Kiebitzen vom Gastgeber erteilen" points to the "Erlaubnis zum Kiebitzen erforderlich" and "Erlaubnis zum Spielen erforderlich" options, which are both turned off.
- Plätze reservieren** section: A red box labeled "Plätze reservieren, Personen einladen" points to the seat reservation area. The seats are represented by colored boxes: blue for "sitzt bereit" and red for "fehlt". The seats are arranged in a 2x2 grid. The top-left seat is blue (cfr2), the top-right seat is red (cfr7), the bottom-left seat is blue (cfr2), and the bottom-right seat is blue (cfr2). A red box labeled "Tisch starten" points to the "Tisch öffnen" button at the bottom.
- Blau: sitzt bereit** and **Rot: fehlt** legend is at the bottom right.

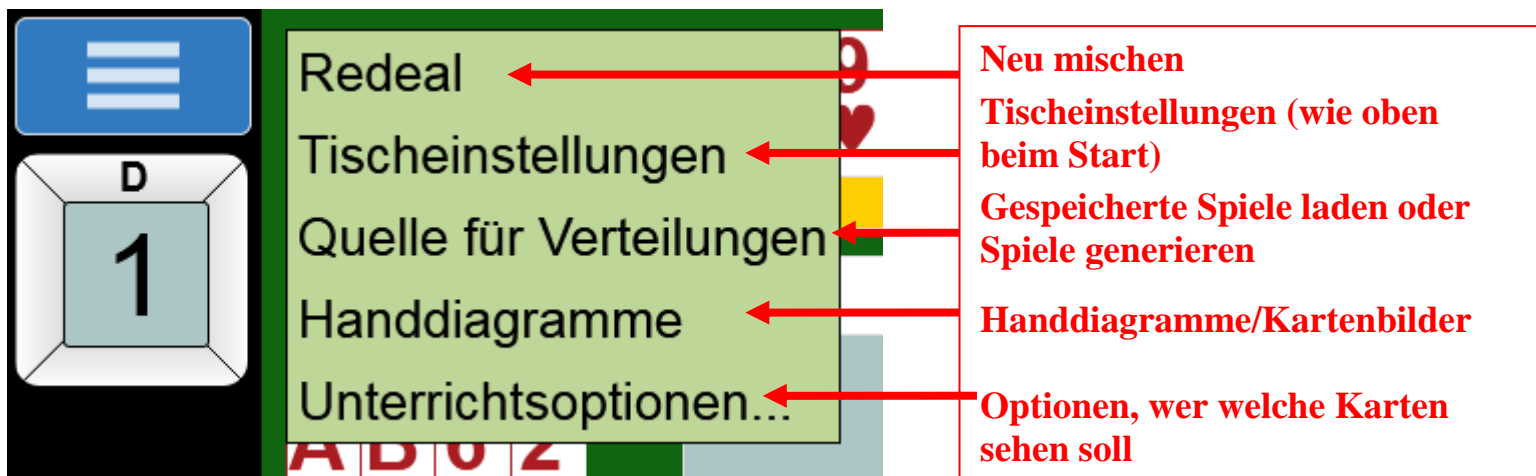
4 Spieler sind notwendig, es ist möglich **Roboter** auszuwählen oder **Plätze durch den Gastgeber mehrfach** zu besetzen.

Nachspielen von Boards bei BBO (Unterricht oder Turnier) im Format \*.lin  
 Autor: Christian Fröhner, DBV-Bridgedozent

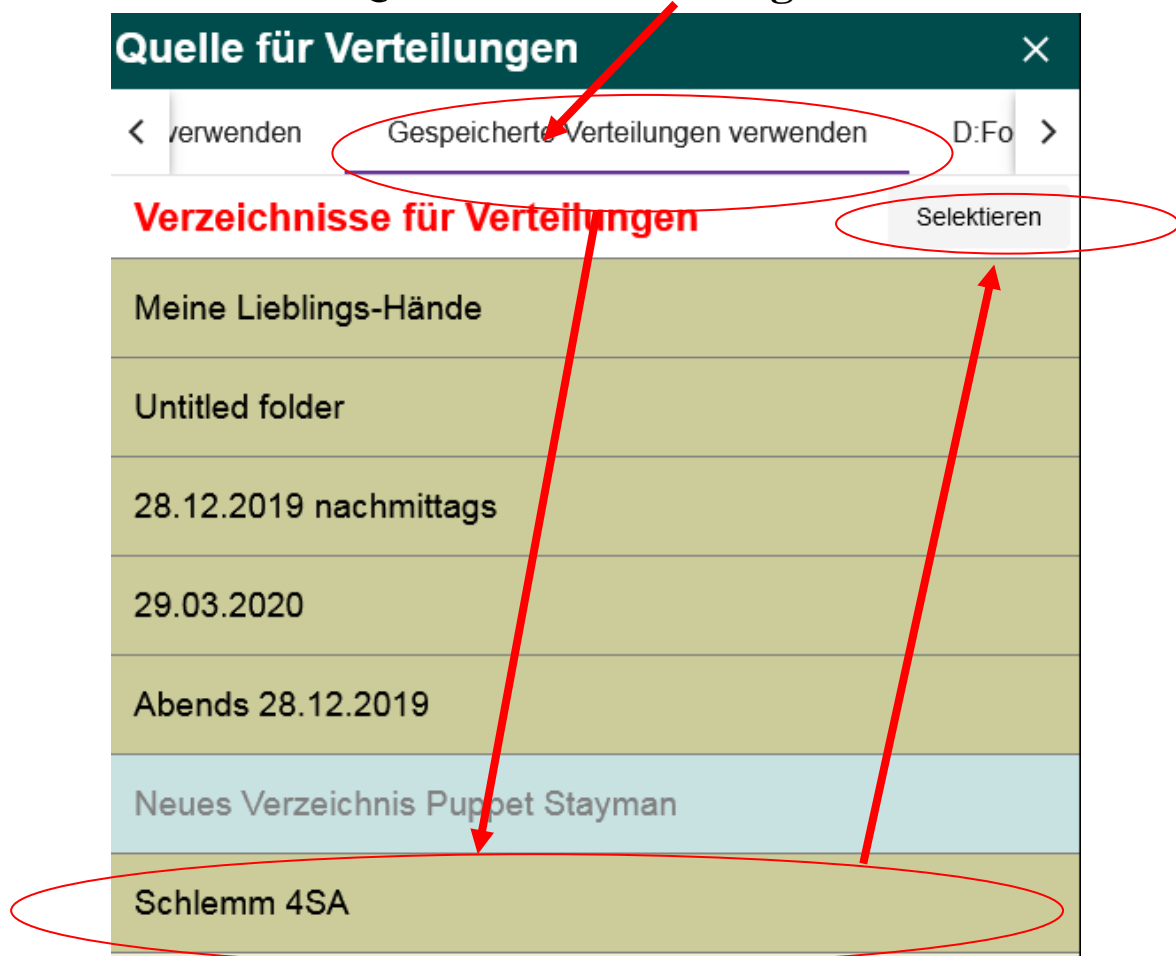


[www.bridgeakademie-froehner.de](http://www.bridgeakademie-froehner.de)

Besetzt man mehrere Plätze, so sieht man **alle Hände**.



# Auswahl der Hände über "Quelle für Austeilungen"

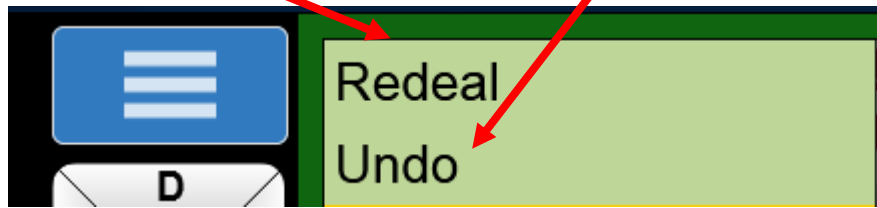


# Starten der Spiele über "Redeal"

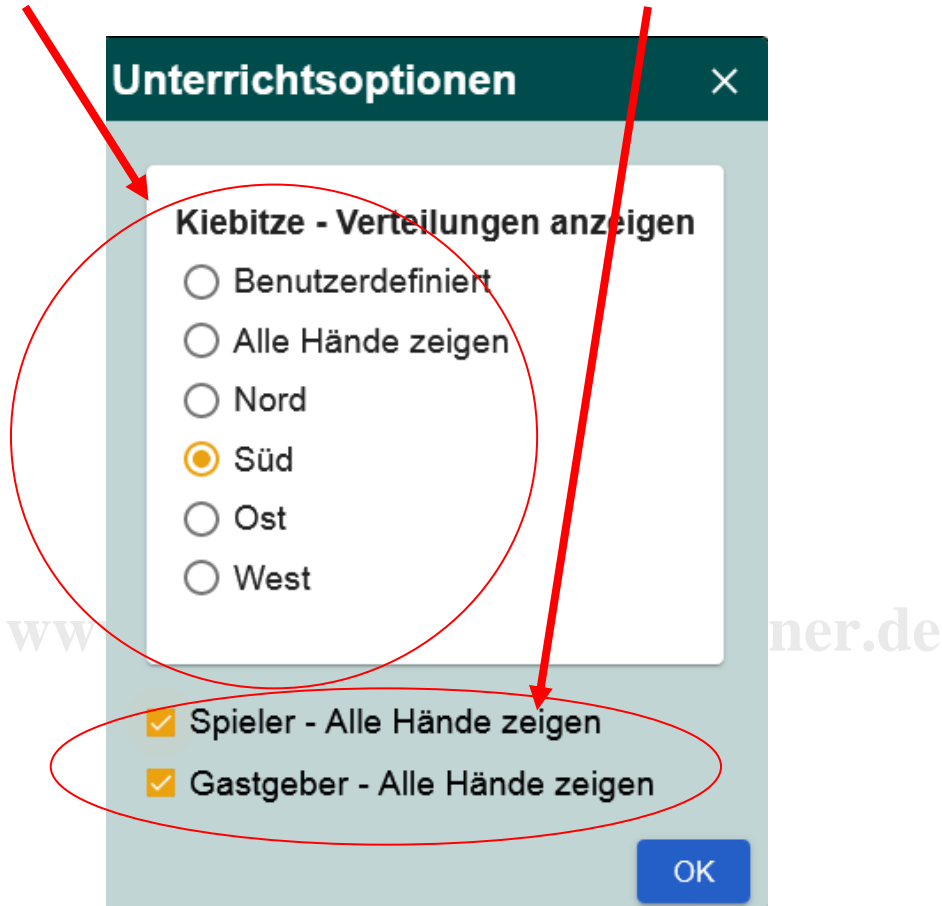


Nachspielen von Boards bei BBO (Unterricht oder Turnier) im Format \*.lin  
Autor: Christian Fröhner, DBV-Bridgedozent

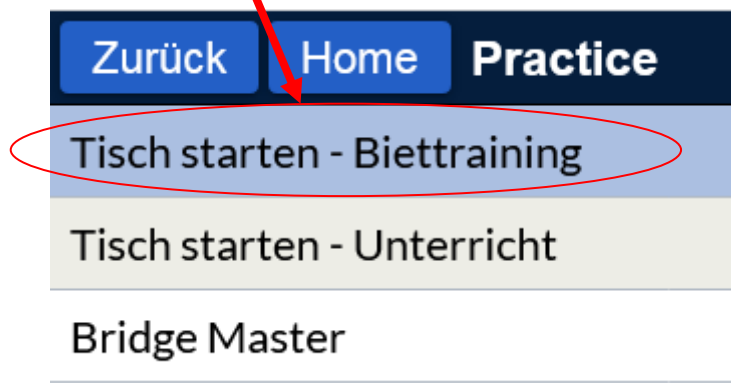
Weitere Spiele jeweils über **Redeal**, Aktion rückgängig über **UNDO**



Tischoption über **Unterrichtsoptionen: Wer sieht welche Hände?**



**Verteilungen laden** auch am **Biettrainingstisch**:



# Nachspielen von Boards bei BBO (Unterricht oder Turnier) im Format \*.lin Autor: Christian Fröhner, DBV-Bridgedozent



**Spiele manuell eingeben über Hand-Editor:**

